

## シルクスクリーン印刷とは？

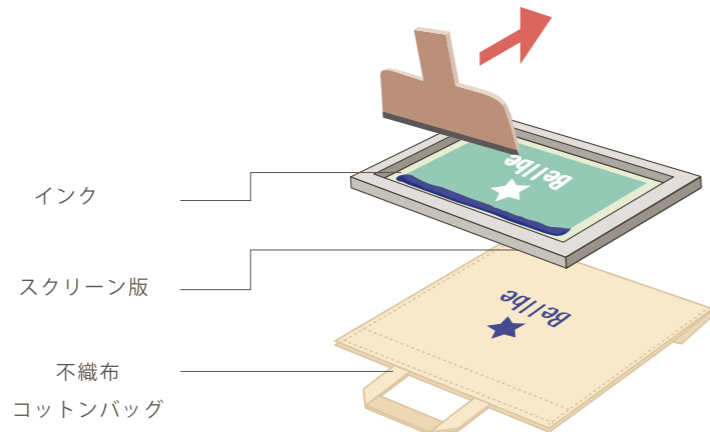
最少ロット：**100枚**～ 最短納期：約**2週間**～  
(※コットンバッグは400枚～)

シルク印刷とは、版に絹を使用した印刷方法です。印刷に不要な箇所を乳剤で固めた絹のスクリーン版にインクをのせ、ヘラで擦り出して印刷します。※現在は絹ではなくナイロンなどの繊維で版を作ります。

印刷色のバリエーションも豊富で、当社既製品の不織布手提袋&コットンバッグにシルク印刷をすることで小ロット・短納期でオリジナルバッグをお作りできます。

### シルク印刷の構造

スクリーン版にインクをのせ、ヘラで擦りだして印刷します。



### バッグを決める

P.84～P.89の **シルク** とつたバッグの中からお選びいただけます。

■ ベーシックトート →P.84



100枚より印刷可

■ シンプルトート →P.85



100枚より印刷可

■ 不織布保冷バッグ →P.89



100枚より印刷可

■ コットンバッグ →P.86



400枚より印刷可

■ コットン保冷温ランチバッグ →P.88



400枚より印刷可

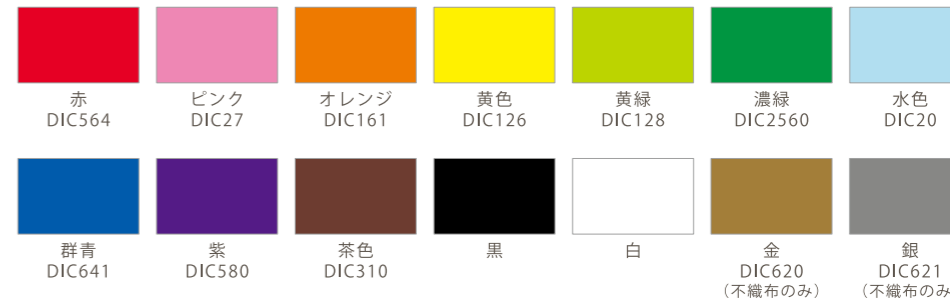
■ エコバッグ →P.87



100枚より印刷可

### 印刷色を決める

印刷色を決める。  
基本の14色よりお選びください。



※本誌は印刷物ですので、**実物の色とは異なります**。正しい色目はDIC見本帳でご確認ください。

※金・銀は不織布のみ対応致します。基本以外の色は、別途ご相談させていただきます。

### デザインを決める

#### バッグを決める

印刷は、シルク印刷のため表現できない図柄もございます。下記、注意事項をご確認ください。

#### シルク印刷に向いているデザイン

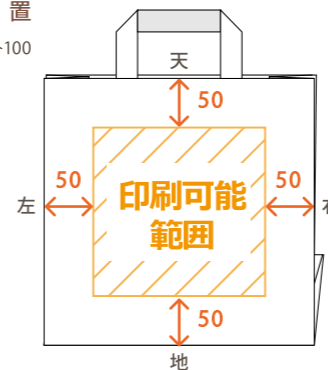


- ・はっきりとしたデザイン
- ・1色印刷
- ・線の太さ・線の抜きは1mm以上

- **ご注意ください** ■
- ・グラデーションや半調の表現は不可
- ・2色以上のデザインは基本不可 (デザインによりご相談)
- ・両面印刷は別途ご相談

### 印刷位置を決め、最終校正

■ 印刷位置  
(例)ベーシックトート100



アイテムごとに印刷可能位置が異なります。お気軽にお問い合わせください。

袋の端から天地左右 **50mm** 避けた内側が印刷可能範囲の目安となります。

印刷サイズ：  
約 **100×150mm** 以内 (はがきサイズ)

印刷可能範囲内にてご指定ください。

■ 最終校正

お客様のご希望の内容にて、印刷イメージをお作りいたします。印刷イメージはメール又はFAXでお送りし、ご確認いただけます。ご確認・ご納得いただいた後に製造致します。